



## Prefettura di Chieti

ELEZIONI REGIONALI DEL 10 FEBBRAIO 2019

### ALLEGATO 6

## VOTI DI PREFERENZA

INDICARE I CANDIDATI DELLE LISTE NELL'ORDINE IN CUI COMPAIONO NEL MANIFESTO RECANTE LE CANDIDATURE

LISTA CIRCOSCRIZIONALE N. 1									
 <b>PROGRESSISTI CON LEGNINI - SINISTRA ABRUZZO - LIBERI E UGUALI</b> (denominazione della lista)									
N.	CANDIDATI	VOTI DI PREFERENZA VALIDI							
			Sezione 1	Sezione 2	Sezione 3	Sezione 4	Sezione 5	Sezione 6	Sezione 7
1	CARAMANICO Franco	10	2	1	3	1	1	1	1
2	CIANCI Paola	11	1	2	5	0	1	2	0
3	DI CRESCENZO Rina	0	0	0	0	0	0	0	0
4	DI GENNI Pasqualino	3	0	0	2	0	0	1	0
5	MASCIARELLI Antonella	0	0	0	0	0	0	0	0
6	SCARLATTO Gianluca	0	0	0	0	0	0	0	0
7	SCIASCIA Ernesto	11	4	1	3	0	0	3	0
8	SEVERO Marco	1	0	0	0	0	0	1	0
<b>TOTALE DEI VOTI DI PREFERENZA</b>		<b>36</b>							

N.B. IL TOTALE DEI VOTI DI PREFERENZA RELATIVI AD OGNI LISTA CIRCOSCRIZIONALE NON  
PUO' ESSERE SUPERIORE AL DOPIOIO DEI VOTI DELLA MEDESIMA LISTA



## Prefettura di Chieti

ELEZIONI REGIONALI DEL 10 FEBBRAIO 2019

### ALLEGATO 6

## VOTI DI PREFERENZA

INDICARE I CANDIDATI DELLE LISTE NELL'ORDINE IN CUI COMPAIONO NEL MANIFESTO RECANTE LE CANDIDATURE

LISTA CIRCOSCRIZIONALE N. 2										
 <b>SOLIDALI E POPOLARI - CENTRISTI X L'EUROPA - CON</b> <b>LEGNINI</b> (denominazione della lista)										
N.	CANDIDATI	VOTI DI PREFERENZA VALIDI								
			Sezione 1	Sezione 2	Sezione 3	Sezione 4	Sezione 5	Sezione 6	Sezione 7	
1	MARINO Marco	1	0	0	0	0	0	0	1	0
2	DI MASCIO Maria Domenica Marina	0	0	0	0	0	0	0	0	0
3	D'URBANO Nicola	0	0	0	0	0	0	0	0	0
4	PALLADINETTI Daniela	1	0	0	0	0	0	1	0	0
5	PAPPONETTI Roberta	0	0	0	0	0	0	0	0	0
6	PASTORELLO Salvatore	0	0	0	0	0	0	0	0	0
7	RUSSO Stefania	0	0	0	0	0	0	0	0	0
8	COVINO Fulvio	0	0	0	0	0	0	0	0	0
<b>TOTALE DEI VOTI DI PREFERENZA</b>		<b>2</b>								

N.B. IL TOTALE DEI VOTI DI PREFERENZA RELATIVI AD OGNI LISTA CIRCOSCRIZIONALE NON PUO' ESSERE SUPERIORE AL DOPPIO DEI VOTI DELLA MEDESIMA LISTA



## Prefettura di Chieti

ELEZIONI REGIONALI DEL 10 FEBBRAIO 2019

### ALLEGATO 6

### VOTI DI PREFERENZA

INDICARE I CANDIDATI DELLE LISTE NELL'ORDINE IN CUI COMPAIONO NEL MANIFESTO RECANTE LE CANDIDATURE

LISTA CIRCOSCRIZIONALE N. 3									
 <b><u>CENTRO DEMOCRATICO - +ABRUZZO -</u></b> <b><u>SOLID.LIB.POP.SOST. CON LEGNINI</u></b> (denominazione della lista)									
N.	CANDIDATI	VOTI DI PREFERENZA VALIDI							
			Sezione 1	Sezione 2	Sezione 3	Sezione 4	Sezione 5	Sezione 6	Sezione 7
1	PAOLINI Lucrezio	0	0	0	0	0	0	0	0
2	MONACO Alessio	10	2	0	6	0	0	2	0
3	CHIACCHIARETTA Alessia	0	0	0	0	0	0	0	0
4	COLETTI Gianluca	1	0	0	0	0	0	0	1
5	DEL GROSSO Andrea	0	0	0	0	0	0	0	0
6	MANZI Arianna	0	0	0	0	0	0	0	0
7	SISTO Maria Rosaria	0	0	0	0	0	0	0	0
8	VERNA Giacinto	1	0	0	1	0	0	0	0
<b>TOTALE DEI VOTI DI PREFERENZA</b>		<b>12</b>							

N.B. IL TOTALE DEI VOTI DI PREFERENZA RELATIVI AD OGNI LISTA CIRCOSCRIZIONALE NON  
PUO' ESSERE SUPERIORE AL DOPIOIO DEI VOTI DELLA MEDESIMA LISTA




## Prefettura di Chieti

ELEZIONI REGIONALI DEL 10 FEBBRAIO 2019

### ALLEGATO 6

## VOTI DI PREFERENZA

INDICARE I CANDIDATI DELLE LISTE NELL'ORDINE IN CUI COMPAIONO NEL MANIFESTO RECANTE LE CANDIDATURE

LISTA CIRCOSCRIZIONALE N. 4									
 <b>PD - PARTITO DEMOCRATICO PER L'ABRUZZO CON LEGNINI</b> (denominazione della lista)									
N.	CANDIDATI	VOTI DI PREFERENZA VALIDI							
			Sezione 1	Sezione 2	Sezione 3	Sezione 4	Sezione 5	Sezione 6	Sezione 7
1	PAOLUCCI Silvio	129	24	15	11	24	16	28	11
2	INNAURATO Antonio Mario detto Tonino	2	0	0	0	0	0	2	0
3	BUTTARI Francesca	3	2	0	0	0	1	0	0
4	CAPORALE Davide Loris	9	0	0	2	0	3	4	0
5	DI SIPIO Nadia	1	0	0	0	0	0	1	0
6	MARCHESANI Lina	61	5	9	8	11	9	11	8
7	MARZOLI Alessandro	7	2	0	4	0	0	1	0
8	TENAGLIA Maria Rita Arabella	5	0	4	0	0	0	1	0
<b>TOTALE DEI VOTI DI PREFERENZA</b>		<b>217</b>							

N.B. IL TOTALE DEI VOTI DI PREFERENZA RELATIVI AD OGNI LISTA CIRCOSCRIZIONALE NON  
PUO' ESSERE SUPERIORE AL DOPIOIO DEI VOTI DELLA MEDESIMA LISTA




## Prefettura di Chieti

ELEZIONI REGIONALI DEL 10 FEBBRAIO 2019

### ALLEGATO 6

## VOTI DI PREFERENZA

INDICARE I CANDIDATI DELLE LISTE NELL'ORDINE IN CUI COMPAIONO NEL MANIFESTO RECANTE LE CANDIDATURE

LISTA CIRCOSCRIZIONALE N. 5									
 <b>LEGNINI PRESIDENTE</b> (denominazione della lista)									
N.	CANDIDATI	VOTI DI PREFERENZA VALIDI							
			Sezione 1	Sezione 2	Sezione 3	Sezione 4	Sezione 5	Sezione 6	Sezione 7
1	DI RENZO Paola	7	0	5	0	0	1	1	0
2	AURIEMMA Simona	3	0	0	1	0	0	0	2
3	BENDOTTI Dora Anna	13	1	3	0	2	7	0	0
4	D'ALESSANDRO Luigi	0	0	0	0	0	0	0	0
5	DI GIAMMARCO Gabriele	7	5	0	0	0	0	2	0
6	LANCI Alessandro	5	1	0	0	2	0	2	0
7	RAIMONDI Enrico	0	0	0	0	0	0	0	0
8	RITENUTI Andrea	119	13	9	24	19	35	12	7
<b>TOTALE DEI VOTI DI PREFERENZA</b>		<b>154</b>							

N.B. IL TOTALE DEI VOTI DI PREFERENZA RELATIVI AD OGNI LISTA CIRCOSCRIZIONALE NON PUO' ESSERE SUPERIORE AL DOPPIO DEI VOTI DELLA MEDESIMA LISTA




## Prefettura di Chieti

ELEZIONI REGIONALI DEL 10 FEBBRAIO 2019

### ALLEGATO 6

## VOTI DI PREFERENZA

INDICARE I CANDIDATI DELLE LISTE NELL'ORDINE IN CUI COMPAIONO NEL MANIFESTO RECANTE LE CANDIDATURE

LISTA CIRCOSCRIZIONALE N. 6									
 <b>ABRUZZO INSIEME - CON LEGNINI</b> (denominazione della lista)									
N.	CANDIDATI	VOTI DI PREFERENZA VALIDI							
			Sezione 1	Sezione 2	Sezione 3	Sezione 4	Sezione 5	Sezione 6	Sezione 7
1	RICCI Francesco	0	0	0	0	0	0	0	0
2	CAVALLO Rosa Marina	0	0	0	0	0	0	0	0
3	CIARRAPICO Mario	2	0	1	0	0	0	1	0
4	CORDISCO Francesca	2	1	0	0	0	0	1	0
5	MARCHEGIANO Giorgio	0	0	0	0	0	0	0	0
6	CORSI Silvana	0	0	0	0	0	0	0	0
7	PIZZICANNELLA Jacopo <small>detto Iacopo</small>	2	0	0	1	0	0	1	0
8	TRAVAGLINI Fabio Orlando	5	1	1	0	0	2	1	0
<b>TOTALE DEI VOTI DI PREFERENZA</b>		<b>11</b>							

N.B. IL TOTALE DEI VOTI DI PREFERENZA RELATIVI AD OGNI LISTA CIRCOSCRIZIONALE NON PUO' ESSERE SUPERIORE AL DOPIOIO DEI VOTI DELLA MEDESIMA LISTA



## Prefettura di Chieti

ELEZIONI REGIONALI DEL 10 FEBBRAIO 2019

### ALLEGATO 6

## VOTI DI PREFERENZA

INDICARE I CANDIDATI DELLE LISTE NELL'ORDINE IN CUI COMPAIONO NEL MANIFESTO RECANTE LE CANDIDATURE

LISTA CIRCOSCRIZIONALE N. 7									
 <b>AVANTI ABRUZZO - LEGNINI PRESIDENTE</b> (denominazione della lista)									
N.	CANDIDATI	VOTI DI PREFERENZA VALIDI							
			Sezione 1	Sezione 2	Sezione 3	Sezione 4	Sezione 5	Sezione 6	Sezione 7
1	PALUMBO Valter Nino	0	0	0	0	0	0	0	0
2	TURDO' Antonio	0	0	0	0	0	0	0	0
3	D'ANGELO Gabriella	3	0	2	0	0	0	1	0
4	DI FEBO Celestina	0	0	0	0	0	0	0	0
5	DI LUCIA Piera	0	0	0	0	0	0	0	0
6	IEZZI Cinzia	0	0	0	0	0	0	0	0
7	PARIS Concezio	0	0	0	0	0	0	0	0
8	TUNDO Serena	1	0	0	0	1	0	0	0
<b>TOTALE DEI VOTI DI PREFERENZA</b>		<b>4</b>							

N.B. IL TOTALE DEI VOTI DI PREFERENZA RELATIVI AD OGNI LISTA CIRCOSCRIZIONALE NON PUO' ESSERE SUPERIORE AL DOPIOIO DEI VOTI DELLA MEDESIMA LISTA




## Prefettura di Chieti

ELEZIONI REGIONALI DEL 10 FEBBRAIO 2019

### ALLEGATO 6

## VOTI DI PREFERENZA

INDICARE I CANDIDATI DELLE LISTE NELL'ORDINE IN CUI COMPAIONO NEL MANIFESTO RECANTE LE CANDIDATURE

LISTA CIRCOSCRIZIONALE N. 8									
 <b>ABRUZZO IN COMUNE - CON LEGNINI PRESIDENTE - REGIONE FACILE</b> (denominazione della lista)									
N.	CANDIDATI	VOTI DI PREFERENZA VALIDI							
			Sezione 1	Sezione 2	Sezione 3	Sezione 4	Sezione 5	Sezione 6	Sezione 7
1	ZULLI Inka	0	0	0	0	0	0	0	0
2	CUPAIOLO Natascia	0	0	0	0	0	0	0	0
3	DE CICCO Micaela	0	0	0	0	0	0	0	0
4	GIANGIORDANO Domenico	6	0	0	3	0	2	1	0
5	LALLI Giuseppe Antonio	0	0	0	0	0	0	0	0
6	MORO Carlo	0	0	0	0	0	0	0	0
7	NICOLETTI Roberta	3	0	0	2	0	1	0	0
8	RUCCI Ignazio	1	0	0	0	0	0	1	0
<b>TOTALE DEI VOTI DI PREFERENZA</b>		<b>10</b>							

N.B. IL TOTALE DEI VOTI DI PREFERENZA RELATIVI AD OGNI LISTA CIRCOSCRIZIONALE NON  
PUO' ESSERE SUPERIORE AL DOPIOIO DEI VOTI DELLA MEDESIMA LISTA






## Prefettura di Chieti

ELEZIONI REGIONALI DEL 10 FEBBRAIO 2019

### ALLEGATO 6

### VOTI DI PREFERENZA

INDICARE I CANDIDATI DELLE LISTE NELL'ORDINE IN CUI COMPAIONO NEL MANIFESTO RECANTE LE CANDIDATURE

LISTA CIRCOSCRIZIONALE N. 9									
 <b>MOVIMENTO 5 STELLE - ILBLOGDELLESTELLE.IT</b> (denominazione della lista)									
N.	CANDIDATI	VOTI DI PREFERENZA VALIDI							
			Sezione 1	Sezione 2	Sezione 3	Sezione 4	Sezione 5	Sezione 6	Sezione 7
1	MARCOZZI Sara	90	23	14	19	5	9	6	14
2	SMARGIASSI Pietro	96	26	11	19	17	5	12	6
3	DI CIANO Andrea	5	0	2	0	2	0	0	1
4	STENTA Sara	13	1	4	1	2	0	0	5
5	TAGLIERI SCIOCCHI Francesco	10	1	0	0	0	0	5	4
6	D'ERAMO Cinzia	22	6	3	2	5	1	0	5
7	MARZOCCHETTI Silverio	38	9	10	5	6	1	3	4
8	MONACHETTI Nicola	89	14	13	26	13	8	5	10
<b>TOTALE DEI VOTI DI PREFERENZA</b>		<b>363</b>							

N.B. IL TOTALE DEI VOTI DI PREFERENZA RELATIVI AD OGNI LISTA CIRCOSCRIZIONALE NON PUO' ESSERE SUPERIORE AL DOPIOIO DEI VOTI DELLA MEDESIMA LISTA




## Prefettura di Chieti

ELEZIONI REGIONALI DEL 10 FEBBRAIO 2019

### ALLEGATO 6

## VOTI DI PREFERENZA

INDICARE I CANDIDATI DELLE LISTE NELL'ORDINE IN CUI COMPAIONO NEL MANIFESTO RECANTE LE CANDIDATURE

LISTA CIRCOSCRIZIONALE N. 10									
 <b>AZIONE POLITICA</b> (denominazione della lista)									
N.	CANDIDATI	VOTI DI PREFERENZA VALIDI							
			Sezione 1	Sezione 2	Sezione 3	Sezione 4	Sezione 5	Sezione 6	Sezione 7
1	BELLISARIO Gianni	16	9	0	2	1	0	0	4
2	CARAFONE Carmela	0	0	0	0	0	0	0	0
3	DEL FORNO Lucio	32	4	9	6	6	1	4	2
4	DI CLEMENTE Giorgio	4	0	0	0	0	0	4	0
5	MARCELLO Tonino	11	5	1	4	0	0	1	0
6	POMPILIO Serena	1	0	0	1	0	0	0	0
7	TUMINI Gabriella	9	6	0	1	0	0	0	2
8	ZINNI Antonio	0	0	0	0	0	0	0	0
<b>TOTALE DEI VOTI DI PREFERENZA</b>		<b>73</b>							

N.B. IL TOTALE DEI VOTI DI PREFERENZA RELATIVI AD OGNI LISTA CIRCOSCRIZIONALE NON PUO' ESSERE SUPERIORE AL DOPPIO DEI VOTI DELLA MEDESIMA LISTA




## Prefettura di Chieti

ELEZIONI REGIONALI DEL 10 FEBBRAIO 2019

### ALLEGATO 6

## VOTI DI PREFERENZA

INDICARE I CANDIDATI DELLE LISTE NELL'ORDINE IN CUI COMPAIONO NEL MANIFESTO RECANTE LE CANDIDATURE

LISTA CIRCOSCRIZIONALE N. 11									
 <b>DEMOCRAZIA CRISTIANA - POPOLO IDEA LIBERTA' - UNIONE DI CENTRO</b> (denominazione della lista)									
N.	CANDIDATI	VOTI DI PREFERENZA VALIDI							
			Sezione 1	Sezione 2	Sezione 3	Sezione 4	Sezione 5	Sezione 6	Sezione 7
1	DI CAMPLI FINORE Antonello <small>detto Di Campli</small>	4	0	1	0	0	3	0	0
2	DI SANTO Donato	12	1	6	5	0	0	0	0
3	DONIA Anna Maria	6	2	1	0	2	0	1	0
4	OLIVIERI Mario Fiorentino	32	10	13	0	3	0	4	2
5	SANTOFERRARA Cinzia	0	0	0	0	0	0	0	0
6	STAMPONE Rosella	0	0	0	0	0	0	0	0
7	SURIANI Michele	2	0	0	2	0	0	0	0
8	VIOLA Antonio	0	0	0	0	0	0	0	0
<b>TOTALE DEI VOTI DI PREFERENZA</b>		<b>56</b>							

N.B. IL TOTALE DEI VOTI DI PREFERENZA RELATIVI AD OGNI LISTA CIRCOSCRIZIONALE NON  
PUO' ESSERE SUPERIORE AL DOPPIO DEI VOTI DELLA MEDESIMA LISTA




## Prefettura di Chieti

ELEZIONI REGIONALI DEL 10 FEBBRAIO 2019

### ALLEGATO 6

## VOTI DI PREFERENZA

INDICARE I CANDIDATI DELLE LISTE NELL'ORDINE IN CUI COMPAIONO NEL MANIFESTO RECANTE LE CANDIDATURE

LISTA CIRCOSCRIZIONALE N. 12									
 <b>FORZA ITALIA - BERLUSCONI</b> (denominazione della lista)									
N.	CANDIDATI	VOTI DI PREFERENZA VALIDI							
			Sezione 1	Sezione 2	Sezione 3	Sezione 4	Sezione 5	Sezione 6	Sezione 7
1	CONTI Luca	34	3	4	8	12	3	3	1
2	D'AMARIO Daniele	12	0	2	2	2	0	4	2
3	DI BIASE Carla	4	0	0	4	0	0	0	0
4	DI GIACOMO Saverio	12	0	1	2	0	4	2	3
5	DI MARTINO Consuelo	4	0	1	0	0	0	2	1
6	FEBBO Mauro <small>detto Febo</small>	94	13	17	23	5	5	19	12
7	NASUTI Emilio	2	0	0	0	0	0	2	0
8	TRAVAGLINI Maria	29	1	4	8	5	2	2	7
<b>TOTALE DEI VOTI DI PREFERENZA</b>		<b>191</b>							

N.B. IL TOTALE DEI VOTI DI PREFERENZA RELATIVI AD OGNI LISTA CIRCOSCRIZIONALE NON PUO' ESSERE SUPERIORE AL DOPIOIO DEI VOTI DELLA MEDESIMA LISTA




## Prefettura di Chieti

ELEZIONI REGIONALI DEL 10 FEBBRAIO 2019

### ALLEGATO 6

## VOTI DI PREFERENZA

INDICARE I CANDIDATI DELLE LISTE NELL'ORDINE IN CUI COMPAIONO NEL MANIFESTO RECANTE LE CANDIDATURE

LISTA CIRCOSCRIZIONALE N. 13									
 <b>LEGA - SALVINI ABRUZZO</b> (denominazione della lista)									
N.	CANDIDATI	VOTI DI PREFERENZA VALIDI							
			Sezione 1	Sezione 2	Sezione 3	Sezione 4	Sezione 5	Sezione 6	Sezione 7
1	CAMPITELLI Nicola	178	24	18	16	25	38	28	29
2	GUARRACINO Anna Maria Rita	8	1	1	4	0	2	0	0
3	MONTEPARA Fabrizio	5	0	0	3	0	0	2	0
4	MARTELLI Efrem	5	0	0	2	0	0	3	0
5	BOCCHINO Sabrina	227	48	39	38	26	28	21	27
6	MARCOVECCHIO Manuele	90	13	19	21	5	7	16	9
7	BEVILACQUA Alessandro	5	3	0	0	0	2	0	0
8	BUCCI Anna Lisa	17	3	3	5	1	0	4	1
<b>TOTALE DEI VOTI DI PREFERENZA</b>		<b>535</b>							

N.B. IL TOTALE DEI VOTI DI PREFERENZA RELATIVI AD OGNI LISTA CIRCOSCRIZIONALE NON PUO' ESSERE SUPERIORE AL DOPPIO DEI VOTI DELLA MEDESIMA LISTA



## Prefettura di Chieti

ELEZIONI REGIONALI DEL 10 FEBBRAIO 2019

### ALLEGATO 6

## VOTI DI PREFERENZA

INDICARE I CANDIDATI DELLE LISTE NELL'ORDINE IN CUI COMPAIONO NEL MANIFESTO RECANTE LE CANDIDATURE

LISTA CIRCOSCRIZIONALE N. 14									
 <b>FRATELLI D'ITALIA - MARSILIO PRESIDENTE</b> (denominazione della lista)									
N.	CANDIDATI	VOTI DI PREFERENZA VALIDI							
			Sezione 1	Sezione 2	Sezione 3	Sezione 4	Sezione 5	Sezione 6	Sezione 7
1	TAVANI Antonio	9	0	0	3	1	0	4	1
2	DI FONZO Donato	13	7	1	3	0	1	1	0
3	DI PAOLO Marco	2	0	0	1	0	0	1	0
4	ELIA Maria Rosaria	13	1	5	2	3	2	0	0
5	GIULIANI Sabrina	4	0	0	0	1	0	3	0
6	MICUCCI Rocco	9	6	1	0	0	1	0	1
7	PROSPERO Francesco	171	27	39	26	20	23	20	16
8	SCALERA Monia	0	0	0	0	0	0	0	0
<b>TOTALE DEI VOTI DI PREFERENZA</b>		<b>221</b>							

N.B. IL TOTALE DEI VOTI DI PREFERENZA RELATIVI AD OGNI LISTA CIRCOSCRIZIONALE NON PUO' ESSERE SUPERIORE AL DOPPIO DEI VOTI DELLA MEDESIMA LISTA




## Prefettura di Chieti

ELEZIONI REGIONALI DEL 10 FEBBRAIO 2019

### ALLEGATO 6

### VOTI DI PREFERENZA

INDICARE I CANDIDATI DELLE LISTE NELL'ORDINE IN CUI COMPAIONO NEL MANIFESTO RECANTE LE CANDIDATURE

LISTA CIRCOSCRIZIONALE N. 15									
 <b>CASAPOUND ITALIA</b> (denominazione della lista)									
N.	CANDIDATI	VOTI DI PREFERENZA VALIDI							
			Sezione 1	Sezione 2	Sezione 3	Sezione 4	Sezione 5	Sezione 6	Sezione 7
1	LA ROVERE Francesca	2	0	0	1	1	0	0	0
2	DI VAIRA Evanio	0	0	0	0	0	0	0	0
3	D'ASTOLFO Mattia	0	0	0	0	0	0	0	0
4	TURILLI Gabriele	0	0	0	0	0	0	0	0
5	MEMMO Linda Paola	0	0	0	0	0	0	0	0
6	ANNECCHINI Luigi Giuseppe	0	0	0	0	0	0	0	0
7	DE CANDIA Elena	0	0	0	0	0	0	0	0
8	DI LEO Giovanni	1	0	0	1	0	0	0	0
<b>TOTALE DEI VOTI DI PREFERENZA</b>		<b>3</b>							

N.B. IL TOTALE DEI VOTI DI PREFERENZA RELATIVI AD OGNI LISTA CIRCOSCRIZIONALE NON PUO' ESSERE SUPERIORE AL DOPPIO DEI VOTI DELLA MEDESIMA LISTA