

















COMUNE: _____

COLLEGGIO UNINOMINALE _____

COLLEGGIO PLURINOMINALE _____

REGIONE ABRUZZO _____

N. SEZIONE _____

| N. CANDIDATO UNINOMINALE | Cognome e Nome | totale voti validi al candidato uninominale e/o ad una lista ad esso collegata (colonna A paragrafo 30 pagina 45 verbale seggio) | % Candidato su Totale B+C | di cui voti espressi soltanto per il candidato uninominale (colonna B paragrafo 30 pagina 45 verbale seggio) | Lista/e collegate | e di cui voti espressi per l'unica/una delle liste collegate (colonna C paragrafo 30 pagina 45 verbale seggio) | % Liste collegate | |
|--------------------------------|---------------------|--|---------------------------|--|---|--|-------------------|---------|
| 1 | Antonella DI NINO | 1421 | 41,70% | 16 |  FRATELLI D'ITALIA | 353 | 10,63% | |
| | | | | |  LEGA SALVINI PREMIER | 452 | 13,61% | |
| | | | | |  FORZA ITALIA | 515 | 15,51% | |
| | | | | |  NOI CON L'ITALIA UDC | 85 | 2,56% | |
| 2 | Giuseppe PAOLONE | 3 | 0,09% | 0 |  PARTITO VALORE UMANO | 3 | 0,09% | |
| 3 | Franco CILLI | 21 | 0,62% | 1 |  POTERE AL POPOLO | 20 | 0,60% | |
| 4 | Andrea D'INGEO | 13 | 0,38% | 0 |  IL POPOLO DELLA FAMIGLIA | 13 | 0,39% | |
| 5 | Federica CHIAVAROLI | 542 | 15,90% | 21 |  ITALIA EUROPA INSIEME | 18 | 0,54% | |
| | | | | |  PARTITO DEMOCRATICO | 449 | 13,52% | |
| | | | | |  CIVICA POPOLARE CON LORENZIN | 25 | 0,75% | |
| | | | | |  + EUROPA CON EMMA BONINO | 29 | 0,87% | |
| 6 | Mirella MORESCO | 79 | 2,32% | 6 |  LIBERI E UGUALI | 73 | 2,20% | |
| 7 | Alice DI FALCO | 22 | 0,65% | 1 |  PARTITO COMUNISTA | 21 | 0,63% | |
| 8 | Orlando PALMER | 28 | 0,82% | 0 |  ITALIA AGLI ITALIANI FORZA NUOVA | 28 | 0,84% | |
| 9 | Primo DI NICOLA | 1269 | 37,24% | 42 |  MOVIMENTO 5 STELLE | 1227 | 36,95% | |
| 10 | Mirko IACOMELLI | 10 | 0,29% | 0 |  CASAPOUND | 10 | 0,30% | |
| TOTALE VOTI VALIDI (A = B+C) | | (A) | 3408 | 100,00% | 87 | | 3321 | 100,00% |
| SCHEDE BIANCHE | | (D) | 51 | | (B) | | (C) | |
| SCHEDE NULLE | | (E) | 68 | | | | | |
| SCHEDE CONTENENTI VOTI CONTE | | (F) | | | | | | |
| PROVVISORIAMENTE NON ASSEGNATI | | | 0 | | | | | |
| TOTALE (G=A+D+E+F+) | | | 3527 | | | | | |
| VOTANTI IN TOTALE | | (H) | 3527 | | | | | |