
















COMUNE: _____

COLLEGGIO UNINOMINALE _____

COLLEGGIO PLURINOMINALE _____

REGIONE ABRUZZO _____

N. SEZIONE 1

N. CANDIDATO UNINOMINALE	Cognome e Nome	totale voti validi al candidato uninominale e/o ad una lista ad esso collegata (colonna A paragrafo 30 pagina 45 verbale seggio)	% Candidato su Totale B+C	di cui voti espressi soltanto per il candidato uninominale (colonna B paragrafo 30 pagina 45 verbale seggio)	Lista/e collegate	e di cui voti espressi per l'unica/una delle liste collegate (colonna C paragrafo 30 pagina 45 verbale seggio)
1	Antonella DI NINO	286	42,50%	2	 FRATELLI D'ITALIA	68
					 LEGA SALVINI PREMIER	94
					 FORZA ITALIA	105
					 NOI CON L'ITALIA UDC	17
2	Giuseppe PAOLONE	1	0,15%	0	 PARTITO VALORE UMANO	1
3	Franco CILLI	4	0,59%	1	 POTERE AL POPOLO	3
4	Andrea D'INGEO	4	0,59%	0	 IL POPOLO DELLA FAMIGLIA	4
5	Federica CHIAVAROLI	107	15,90%	3	 ITALIA EUROPA INSIEME	2
					 PARTITO DEMOCRATICO	95
					 CIVICA POPOLARE CON LORENZIN	4
					 + EUROPA CON EMMA BONINO	3
6	Mirella MORESCO	19	2,82%	4	 LIBERI E UGUALI	15
7	Alice DI FALCO	8	1,19%	1	 PARTITO COMUNISTA	7
8	Orlando PALMER	8	1,19%	0	 ITALIA AGLI ITALIANI FORZA NUOVA	8
9	Primo DI NICOLA	234	34,77%	13	 MOVIMENTO 5 STELLE	221
10	Mirko IACOMELLI	2	0,30%	0	 CASAPOUND	2

TOTALE VOTI VALIDI (A = B+C)	(A)	673	100,00%	24		649
SCHEDE BIANCHE	(D)	8		(B)		(C)
SCHEDE NULLE	(E)	9				
SCHEDE CONTENENTI VOTI CONTE	(F)					
PROVVISORIAMENTE NON ASSEGNATI		0				
TOTALE (G=A+D+E+F+)		690				
VOTANTI IN TOTALE	(H)	690				