


















N. CANDIDATO UNINOMINALE	Cognome e Nome	totale voti validi al candidato uninominale e/o ad una lista ad esso collegata (colonna A paragrafo 30 pagina 45 verbale allego)	% Candidato uninominale su Totale B+C	di cui voti espressi soltanto per il candidato uninominale (colonna B paragrafo 30 pagina 45 verbale allego)	Lista/e e collegato	e di cui voti espressi per l'intera lista delle liste collegate (colonna C paragrafo 30 pagina 45 verbale allego)	% Liste collegate
1	Cristina PACIFICO	1	0,14%	0	 10 VOLTE MEGLIO	1	0,15%
2	Enrico Clemente DI GIUSEPPANTONIO	324	46,35%	2	 FRATELLI D'ITALIA	110	16,59%
					 LEGA SALVINI PREMIER	103	15,54%
					 NOI CON L'ITALIA UDC	23	3,47%
					 FORZA ITALIA	86	12,97%
3	Giuseppe MARISI	15	2,15%	0	 LIBERI E UGUALI	15	2,26%
4	Carmela GRIPPA	219	31,33%	13	 MOVIMENTO CINQUESTELLE	206	31,07%
5	Daniela SPADARO	3	0,43%	1	 POTERE AL POPOLO	2	0,30%
6	Marco PASQUINI	1	0,14%	0	 CASAPOUND ITALIA	1	0,15%
7	Marusca MISCIA	106	15,16%	3	 CIVICA POPOLARE CON LORENZIN	7	1,06%
					 PARTITO DEMOCRATICO	87	13,12%
					 ITALIA EUROPA INSIEME	1	0,15%
					 + EUROPA con EMMA BONINO	8	1,21%
8	Andrea MARCOLONGO	10	1,43%	0	 ITALIA AGLI ITALIANI	10	1,51%
9	Domenico PUCA	3	0,43%	0	 PARTITO COMUNISTA	3	0,45%
10	Maria Luisa ROSSI	0	0,00%	0	 PARTITO VALORE UMANO	0	0,00%
11	Alessandra PANTALONE	0	0,00%	0	 IL POPOLO DELLA FAMIGLIA	0	0,00%
<b>TOTALE VOTI VALIDI (A = B+C)</b>		(A) 682	97,57%	19		663	100,00%
SCHEDE BIANCHE		(D) 5	0,72%	(B)		(C)	
SCHEDE NULLE		(E) 12	1,72%				
SCHEDE CONTENENTI VOTI CONTESTATI PROVVISORIAMENTE NON ASSEGNATI		(F) 0	0,00%				
<b>TOTALE (G=A+D+E+F+)</b>		(G) 699	100,00%				
<b>VOTANTI IN TOTALE</b>		(H) 699					